

# Ежедневный обзор финансовых рынков

## Оглавление

|                           |   |
|---------------------------|---|
| КОРОТКО О ГЛАВНОМ         | 1 |
| ВАЛЮТНЫЙ И ДЕНЕЖНЫЙ РЫНКИ | 2 |
| ВАЛЮТНЫЙ РЫНОК            |   |
| ДЕНЕЖНЫЙ РЫНОК            |   |
| РЫНОК ВАЛЮТНЫХ ОБЛИГАЦИЙ  | 3 |
| КАЗНАЧЕЙСКИЕ ОБЛИГАЦИИ    |   |
| РОССИЙСКИЕ ЕВРООБЛИГАЦИИ  |   |
| РУБЛЕВЫЕ ОБЛИГАЦИИ        | 4 |
| АКЦИИ                     | 5 |
| НОВОСТИ                   | 6 |
| ИТОГИ ТОРГОВ ЗА ДЕНЬ      | 7 |

## Коротко о главном

### События и факты

Потребительские цены на бензин в РФ за неделю, с 26 июня по 2 июля 2006 года, по сравнению с предыдущей неделей увеличились на 0,1%. Об этом говорится в сообщении Росстата. АКМ.

Внешнеторговый оборот России по методологии платежного баланса в мае 2006 года составил \$39,9 млрд. Такие данные опубликовал Банк России. АКМ.

### Денежный и валютный рынок

Курс доллара не изменился и составил 26,895 руб. Мы предполагаем, что сегодня доллар снизится вследствие негативной динамики курса американской валюты на FOREX. Уровень банковской ликвидности по итогам вчерашнего дня также не изменился - 543,2 млрд. рублей. Рынок МБК, скорее всего, останется стабильным. Ставки по межбанковским операциям будут находиться на уровне 2-2,5%, а по РЕПО с корпоративными облигациями – около 4-4,5%.

### Еврооблигации

Котировки российского долга выросли в цене на 0,37 п.п. до 107, 5% от номинала, сократив спрэд к десятилетней ноте на 2 п., до 116 п. Мы предполагаем, что высокие цены на нефть, витающие слухи о присвоении России инвестиционного рейтинга и улучшение внешней конъюнктуры будут способствовать позитивной динамике российского внешнего долга.

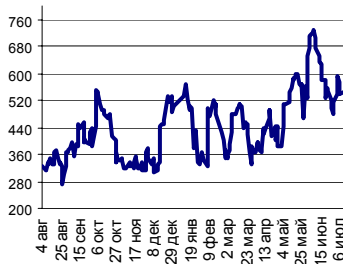
### Рублевые облигации

11.07.06 на российском долговом рынке цены немного подросли. Корпоративные облигации первого эшелона изменялись в диапазоне -0,1+0,2 п.п., региональные – в пределах -0,2+0,4 п.п. по средневзвешенным ценам. По итогам сегодняшнего дня мы ждем положительное изменение цен – главным фактором роста остается позитивная динамика российских евробондов

### Акции

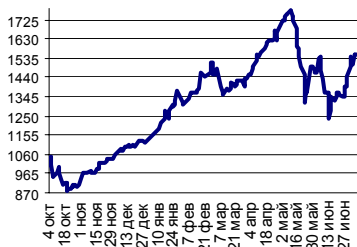
Индекс РТС по итогам дня опустился на 0,25% до 1 551,83 п. Сегодня с утра акции выросли вследствие позитивной динамики цен на нефть и металлы. Мы предполагаем, что сегодняшний день российский рынок акций завершит в положительной зоне.

Ликвидные активы банков в ЦБ



Источник: ЦБ РФ, Банк Спурт

Индекс РТС



Источник: ФБ РТС, Банк Спурт

| Индикаторы:                           | Сегодня  | Изменения |           |
|---------------------------------------|----------|-----------|-----------|
|                                       |          | за день   | за неделю |
| EUR/USD                               | 1.2759   | 0.0020    | -0.0029   |
| Нефть Brent, IPE                      | 73.67    | 1.07%     | 1.60%     |
| S&P 500                               | 1 272.52 | 0.41%     | -0.60%    |
| Libor(6M) (%)                         | 5.6100   | 0.000     | 0.030     |
| MOSPRIME(3M) (%)                      | 4.9000   | 0.010     | 0.000     |
| UST10 (%)                             | 5.1000   | -0.030    | -0.051    |
| RusGLB30                              | 107.50   | 0.370     | 0.940     |
| Доллар (ММВБ USD/RUB UTS TOM),Bid     | 26.8950  | -0.0010   | 0.0166    |
| Евро (ММВБ EUR/RUB UTS TOD)           | 34.2700  | -0.0700   | -0.0821   |
| Остатки на корсчетах в ЦБ (млрд. руб) | 399.6    | -8.6      | -53.9     |
| Депозиты банков в ЦБ (млрд. руб)      | 143.6    | 8.5       | 4.1       |
| Индекс РТС                            | 1 551.8  | -0.25%    | 0.80%     |
| Объем торгов в РТС (млн. долл)        | 43.0     | 8.4       | 23.8      |
| Индекс ММВБ                           | 1 368.63 | -1.15%    | -0.41%    |
| ЗВР (млрд. долл)                      | 250.6    |           | 3.40      |
| Денежная база узкое опр. (млрд. руб)  | 2 511.4  |           | 1.20      |

**Валютный и денежный рынки**

**Валютный рынок**

Курс доллара не изменился - 26,895 руб. Объем торгов увеличился и составил \$1 642 млн., в том числе \$936 млн. (-\$178 млн.) на TOM и \$706 млн. (+\$84 млн.) на TOD.

Лето вносит свои коррективы и на валютный рынок, на котором уже целую неделю нет ни намека на возобновление продаж долларов и интервенций Банка России. Наоборот, рост доллара на FOREX не оставляет равнодушными спекулянтов, избавляющихся от американской валюты в расчете на ее дальнейшее укрепление. В итоге ежедневно в виде оттока капитала банковская система «теряет» около \$200-400 млн.

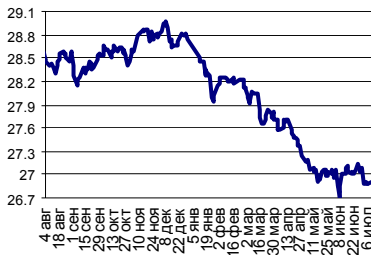
Мы предполагаем, что сегодня доллар снизится вследствие негативной динамики курса американской валюты на FOREX.

Курс евро-доллар на FOREX вырос на 0,4 цента до 1,277. Новостной фон остается очень бедным, поэтому игра ведется в узком диапазоне консолидации 1,27-1,28.

Сегодня запланирована публикация торгового баланса США за май. Дефицит торгового баланса, по мнению рынка, составит около \$65 млрд. по сравнению с \$63,4 млрд. в апреле. Игроки прогнозируют рост дефицита торгового баланса из-за высоких цен на энергоносители, поскольку это должно привести к удорожанию импортируемого сырья.

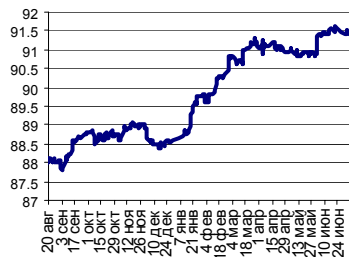
Мы считаем, что сегодня курс евро-доллар скорректируется к отметке 1,27. Снижение европейской валюты будет вызвано сугубо техническими факторами.

Курс рубль-доллар



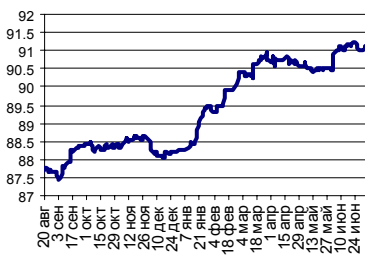
Источник: ММВБ, Банк Спурт

Индекс рубля к корзине валют (50% Доллар, 50% Евро)



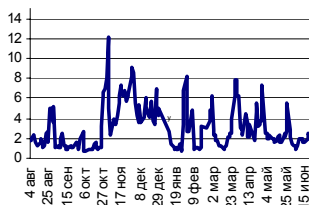
Источник: Банк Спурт

Индекс рубля к корзине валют (0,6 \$, 0,4 €)



Источник: Банк Спурт

MIACR, overnight



Источник: Банк России, Банк Спурт

**Денежный рынок**

Уровень банковской ликвидности по итогам вчерашнего дня не изменился и составил 543,2 млрд. рублей. Сальдо операций с банковским сектором на утро сложилось отрицательным в размере 15,6 млрд. руб.

Похоже, что мы вновь столкнулись с оттоком капитала. Грустно видеть, как ликвидность испаряется день за днем, и по итогам недели банковская система недосчитывается 30-40 млрд. руб. Однако, текущего уровня остатков средств на корсчетах и депозитах должно хватить, чтобы благополучно перенести этот неприятный период, который, как мы предполагаем, не продлится долго.

Сегодня рынок МБК, скорее всего, останется стабильным. Доходности по межбанковским операциям будут находиться на уровне 2-2,5%, по РЕПО с корпоративными облигациями – около 4-4,5%.

[Вернуться к оглавлению](#)

## Рынок валютных облигаций

### Казначейские облигации

По итогам вчерашнего дня ставка десятилетней ноты снизилась на 0,03 п.п. до 5,1%. Рост цен американских казначейских обязательств произошел вследствие двух несвязанных между собой событий – терактов в Индии, а также понижения Белым Домом прогноза дефицита бюджета США в 2006 г.

Активизация террористической деятельности традиционно приводит к перетоку средств в «safe haven» - «безрисковые» активы, которыми являются US Treasuries. Однако, «террористический эффект» не бывает долговечным – как только страхи развеиваются, начинаются продажи US Treasuries и покупки более доходных активов.

Вчера Белый Дом резко снизил прогноз дефицита бюджета США в 2006 г. с \$423 до \$296 млрд. Согласно заключению американских властей, прогноз дефицита бюджета понижен из-за увеличения объемов налоговых поступлений в первом полугодии.

Мы ждем, что сегодня перед публикацией торгового баланса в США инвесторы начнут фиксировать прибыль и доходность десятилетней ноты скорректируется вверх.

[Вернуться к оглавлению](#)

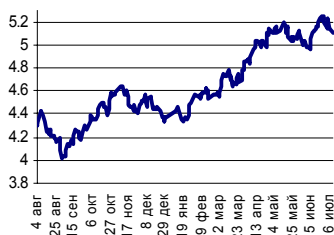
### Российские еврооблигации

Emerging markets вчера сократили спрэд к базовому активу, что было связано со снижением доходности UST10 и уменьшением инфляционных опасений. Котировки российского долга выросли в цене на 0,37 п.п. до 107, 5% от номинала, сократив спрэд к десятилетней ноте на 2 п., до 116 п.

Мы предполагаем, что высокие цены на нефть, витающие слухи о присвоении России инвестиционного рейтинга и улучшение внешней конъюнктуры сегодня будут способствовать позитивной динамике российского внешнего долга.

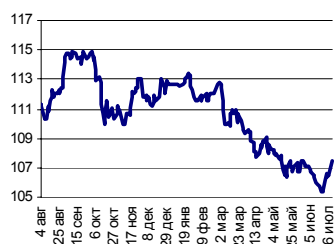
[Вернуться к оглавлению](#)

UST 10



Источник: Reuters, Банк Спурт

RusGLB30



Источник: Reuters, Банк Спурт

**Рублевые облигации**

**Государственные облигации**

Цены в госсекторе подросли. В торговой системе государственных ценных бумаг было зарезервировано 4 342,1 млн. руб. (+670 млн. руб.). Объем торгов составил 1 248 млн. руб. (+1 059 млн. руб.) Оборот по внесистемным сделкам был равен 1 292 (+1 162 млн. руб.) Оборот по междилерскому РЕПО – 3 491 млн. руб. (-1 037 млн. руб.). Активнее всего проходили операции с ОФЗ 46003 (0 п.п. при обороте 311 млн. руб., доходность 6,42%). Лидером снижения стал выпуск ОФЗ 27025 (-0,17 п.п. при обороте 45 млн. руб., доходность 5,51%), лидером роста – ОФЗ 46020 (+0,29 п.п. при обороте 20 млн. руб., доходность 7,02%).

Государственные долги заметно приободрились на фоне позитивной динамики российских еврооблигаций, торговая активность также увеличилась. Впрочем, других позитивных драйверов в ближайшей перспективе, кроме благоприятной внешней конъюнктуры, мы не видим.

Отмена ограничений на проведение капитальных операций, а также ожидания укрепления курса рубля должны со временем привести к смещению кривой доходности ОФЗ вниз, но реализация этого потенциала будет зависеть от многих дополнительных факторов, в том числе и от стабильной макроэкономической обстановки.

**Корпоративные облигации**

11.07.06 на российском долговом рынке цены немного подросли. Корпоративные облигации первого эшелона изменялись в диапазоне -0,1+0,2 п.п., региональные – в пределах -0,2+0,4 п.п. по средневзвешенным ценам.

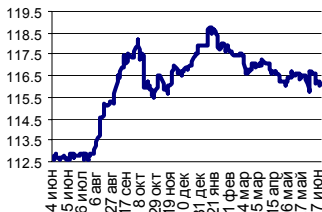
Лидерами по изменениям за день стали облигации ЮТэйр-Ф-1 (+0,43 п.п. при обороте 46 млн. руб., доходность 10,02%) и МГор-31 (-1,39 п.п. при обороте 20,6 млн. руб., доходность 6,02%). Объем торгов вырос на 2 млрд. руб.: сумма операций на бирже – 1 127 млн. руб. (против 705 млн. руб. накануне), в РПС – 5 060 млн. руб. (против 3 381 млн. руб. днем ранее). Оборот по сделкам РЕПО понизился – 3 491 млн. руб. (4 528 млн. руб. днем ранее).

По итогам сегодняшнего дня мы ждем положительное изменение цен – главным фактором роста остается позитивная динамика российских евробондов.

В среднесрочной перспективе мы рассчитываем на рост цен на рынке рублевых долгов, связанный как с позитивным действием внутренних факторов – сезонностью (окончанием периода летних отпусков), укреплением курса рубля, так и внешних – завершением периода повышения ставки рефинансирования ФРС США и высокими ценами на энергоносители.

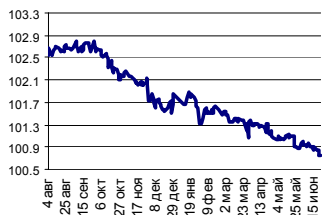
[Вернуться к оглавлению](#)

RGBI



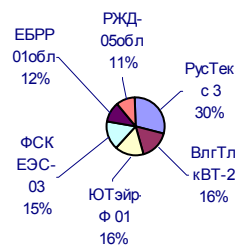
Источник: ММВБ, Банк Спурт

MICEX Bonds



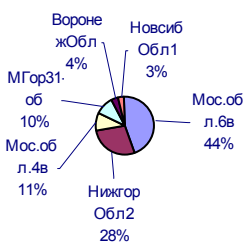
Источник: ММВБ, Банк Спурт

Лидеры по объемам торгов на ММВБ,руб. (корпоративные облигации)

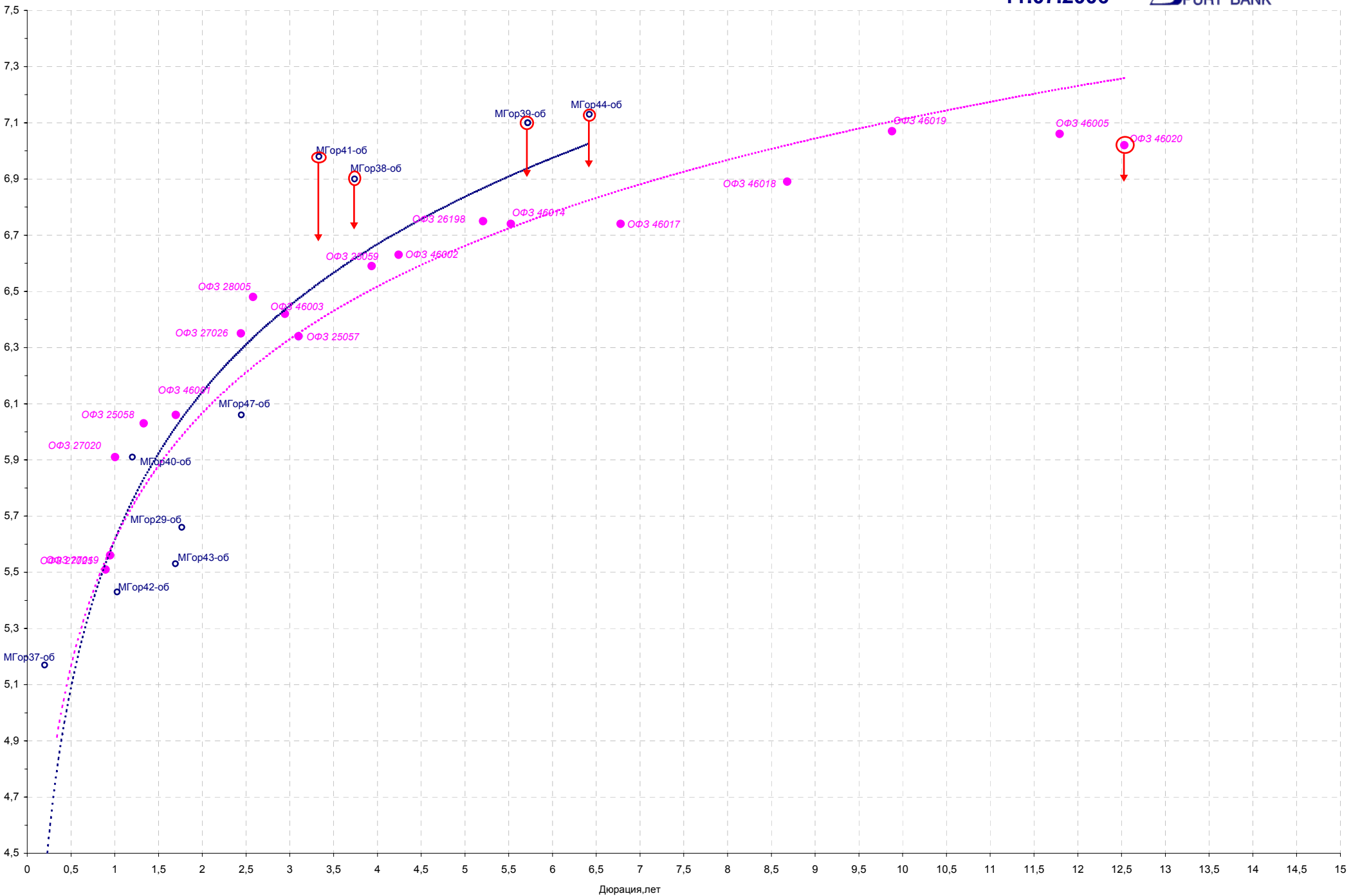


Источник: ММВБ, Банк Спурт

Лидеры по объемам торгов на ММВБ,руб. (региональные облигации)

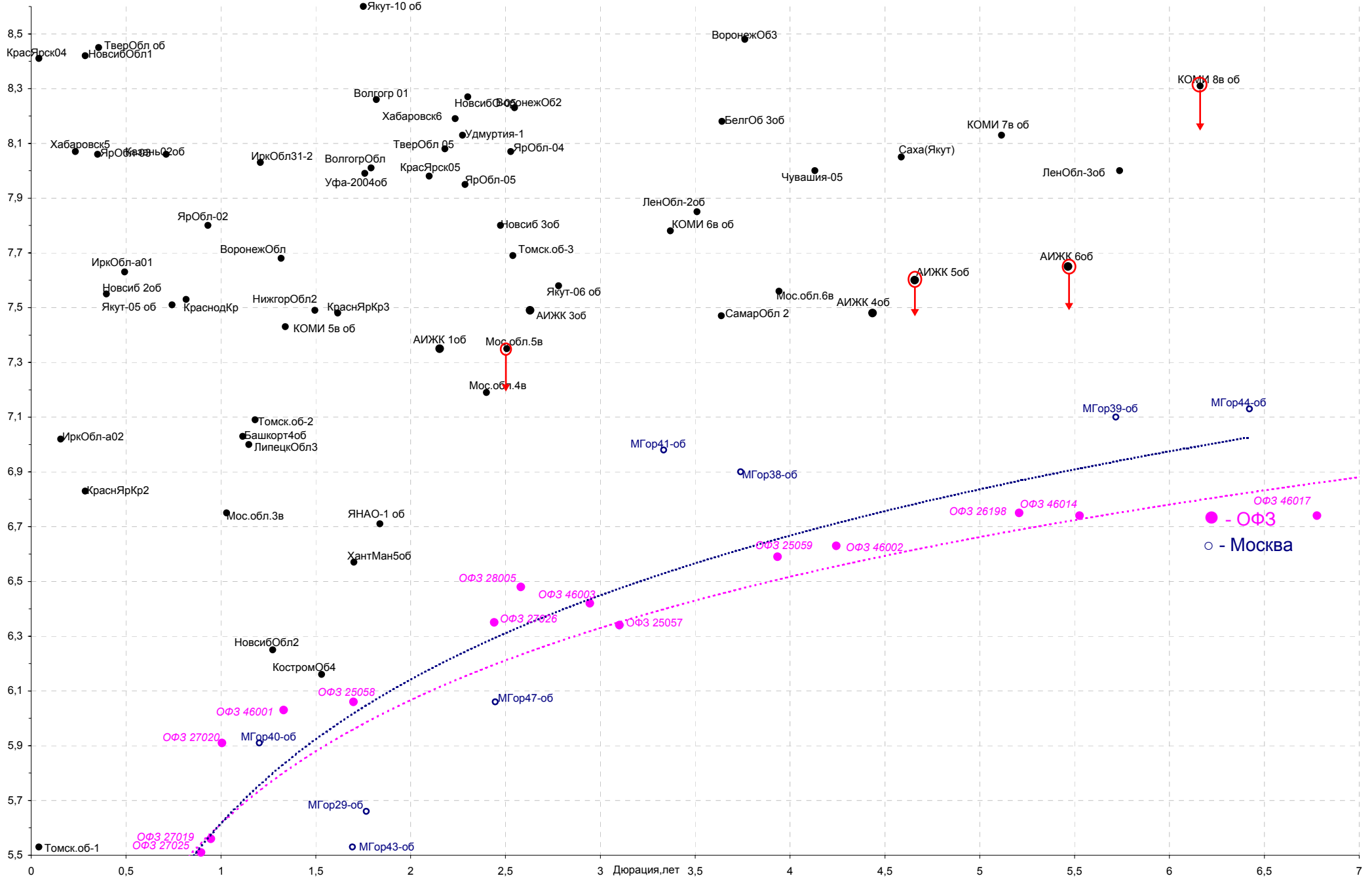


Источник: ММВБ, Банк Спурт



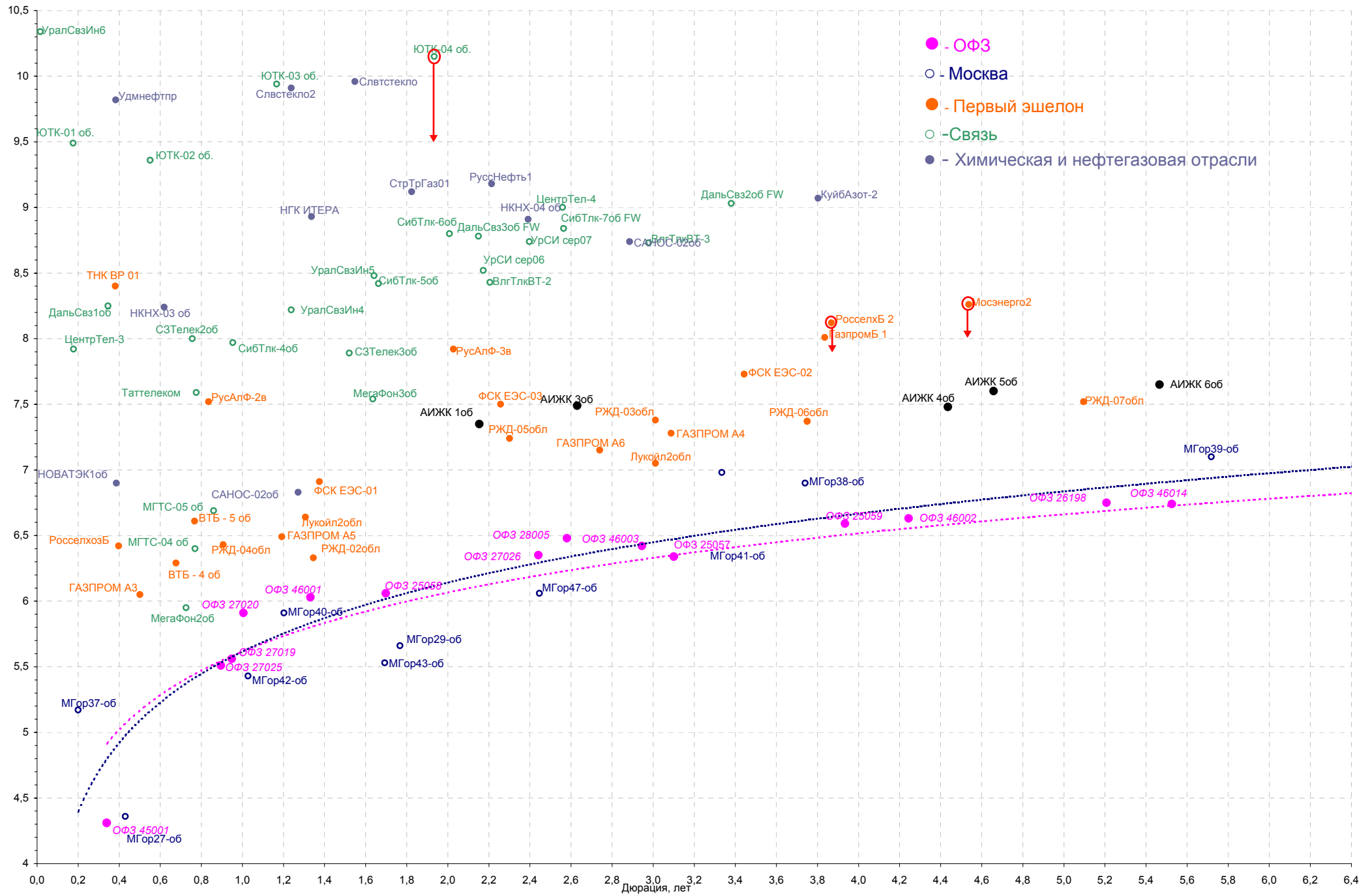
# Кривая доходности региональных долгов

11.07.2006



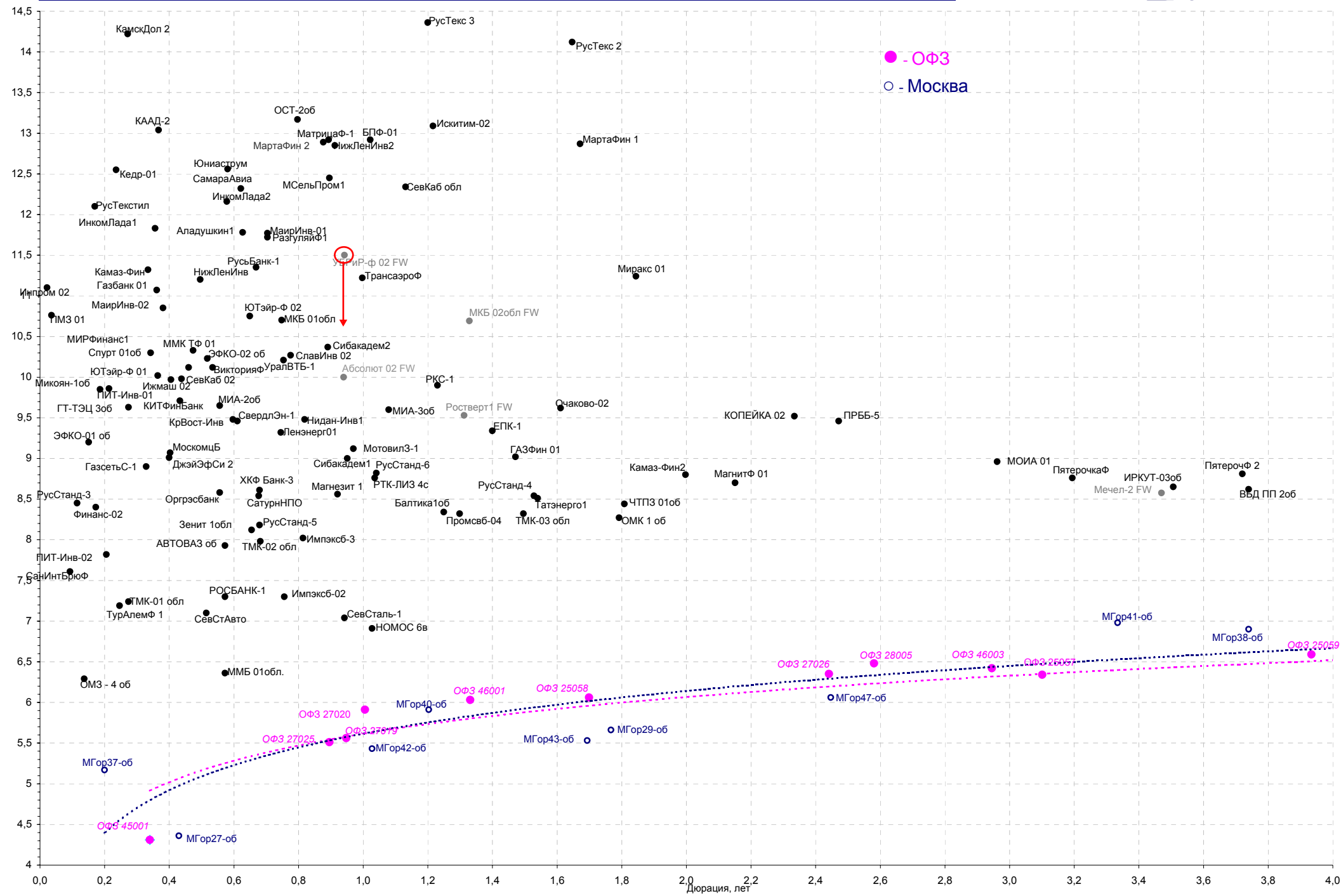
# Кривая доходности корпоративных бумаг (1 и 2 эшелон)

11.07.2006



# Кривая доходности прочих корпоративных облигаций

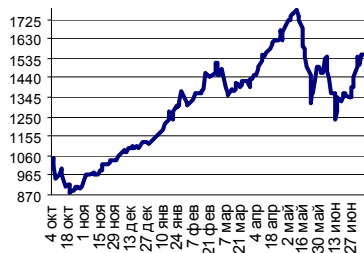
11.07.2006





## Акции

PTC

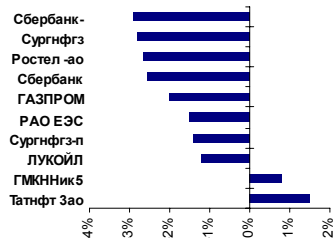


Источник: ФБ PTC, Банк Спурт

Индекс PTC по итогам дня опустился на 0,25% до 1 551,83 п. Объем торгов на классическом рынке составил \$43 млн. (+\$8,4 млн.). В первой половине дня цены подрастали, но во второй на бедном новостном фоне игроки стали фиксировать прибыль. В итоге наиболее ликвидные бумаги потеряли от 2 до 3%. Вчерашний день не внес определенности на рынок акций.

Сегодня с утра акции выросли вследствие позитивной динамики цен на нефть и металлы. Мы предполагаем, что сегодняшний день российский рынок акций завершит в положительной зоне.

Лидеры торгов



Источник: ММВБ, Банк Спурт

[Вернуться к оглавлению](#)

## Новости

Международное рейтинговое агентство Moody's Investors Service 11 июля присвоило «Внешторгбанку 24» долгосрочный депозитный рейтинг в иностранной валюте на уровне «Baa2» и краткосрочный депозитный рейтинг в иностранной валюте — «Prime-2». Также Moody's присвоило «Внешторгбанку 24» долгосрочный депозитный рейтинг в местной валюте — «A1» и рейтинг финансовой устойчивости (FSR) на уровне «E+». Прогноз рейтингов — «стабильный», рейтинга «E+» — «позитивный». Одновременно Moody's Interfax Rating Agency присвоило «Внешторгбанку 24» национальный рейтинг (NSR) на уровне Aaa.ru. Ведомости.

Участникам фондового рынка придется подождать начала торгов акциями «Роснефти» на несколько дней больше, чем они думали. Официальные торги ими начнутся в лучшем случае в середине следующей недели. В ранее объявленную дату — 14 июля инвесторы смогут торговать этими бумагами на внебиржевом рынке. Сегодня вечером «Роснефть» планирует закрыть книгу заявок, рассказали несколько банкиров, участвующих в подготовке размещения. По их словам, определение цены (прайсинг) и состава инвесторов, которым достанутся акции (аллокация), намечено на завтра, а официальное сообщение об итогах IPO ожидается утром 14 июля. В этот день должны были начаться торги ценными бумагами компании. Эту дату две недели назад подтверждал президент «Роснефти» Сергей Богданчиков. Ведомости.

МТС вернула себе лидерство по чистым подключениям российских абонентов, утерянное более года назад. Этот успех в компании объясняют эффективной маркетинговой политикой. Еще важнее для МТС — остановить снижение доли в доходах рынка, указывают эксперты. По данным АСМ-Consulting, доля МТС в чистом приросте абонентской базы (подключения за минусом оттока) оказалась наивысшей и в Москве (43,5%), и в Петербурге (31,3%), и в регионах (29,3%). В Москве МТС удалось обогнать «Мегафон», лидировавший пять месяцев подряд (в июне на его долю пришлось лишь 34,7% вновь подключенных абонентов), а в Питере и регионах — «Вымпелком» (25,6% и 25,1% соответственно). В целом за прошлый месяц МТС подключила на 180 000 абонентов больше, чем ее ближайший конкурент «Вымпелком», а в Москве она опередила соперника более чем на 90 000 человек. Ведомости.

[Вернуться к оглавлению](#)

## Итоги торгов за день

## ETC

| Инструмент | Ср-взв  | Изм ср-взв | Open    | Close   | Объем торгов  |
|------------|---------|------------|---------|---------|---------------|
| EURTOD_UTS | 34,2472 | -0,1215    | 34,26   | 34,255  | 15 692 000    |
| EURTOM_UTS | 34,2689 | -0,0929    | 34,25   | 34,27   | 6 377 000     |
| EUR_TODTOM | -0,0012 | -0,0002    | -0,0011 | -0,0012 | 5 500 000     |
| USDTOD_UTS | 26,9097 | 0,041      | 26,9098 | 26,8975 | 706 705 024   |
| USD_TODTOM | -0,0026 | -0,0003    | -0,0026 | -0,0026 | 1 220 499 968 |
| USDTOM_UTS | 26,9029 | 0,0256     | 26,91   | 26,895  | 936 137 984   |

## ГЦБ

| Инструмент   | Оборот               | Срвзв цена | Изм срвзв | Дох срвзв | Кол сделок | Доразмещ |
|--------------|----------------------|------------|-----------|-----------|------------|----------|
| SU46003RMFS8 | 311 363 461          | 111,40     | 0,00      | 6,42      | 16         | 0        |
| SU25060RMFS3 | 138 616 942          | 99,05      | 0,19      | 6,32      | 12         | 0        |
| SU46017RMFS8 | 128 666 375          | 105,82     | 0,02      | 6,74      | 9          | 0        |
| SU25059RMFS5 | 124 778 242          | 98,72      | 0,12      | 6,59      | 6          | 0        |
| SU26198RMFS0 | 100 467 149          | 96,19      | 0,08      | 6,75      | 14         | 0        |
| SU25058RMFS7 | 94 120 049           | 100,64     | 0,02      | 6,06      | 14         | 0        |
| SU46014RMFS5 | 92 330 500           | 108,62     | 0,02      | 6,74      | 8          | 0        |
| SU46002RMFS0 | 76 585 784           | 109,38     | 0,13      | 6,63      | 13         | 0        |
| SU46001RMFS2 | 59 093 383           | 105,52     | 0,00      | 6,03      | 6          | 0        |
| SU25057RMFS9 | 51 897 025           | 103,79     | 0,14      | 6,34      | 8          | 0        |
| SU27025RMFS4 | 45 426 475           | 100,95     | -0,17     | 5,51      | 3          | 0        |
| SU46020RMFS2 | 19 988 028           | 99,94      | 0,29      | 7,02      | 6          | 0        |
| SU48001RMFS0 | 5 020 750            | 105,70     | 0,20      | 7,19      | 1          | 0        |
| SU46019RMFS4 | 556                  | 55,58      | 0,38      | 7,07      | 1          | 0        |
| <b>Итого</b> | <b>1 248 354 718</b> |            |           |           | <b>117</b> |          |

## Региональные долги

| Наименование | Оборот осн         | Ср-взвеш цена | Изм ср-взвеш | Кол сделок | Оборот РПС           | Оборот РЕПО          |
|--------------|--------------------|---------------|--------------|------------|----------------------|----------------------|
| Мос.обл.6в   | 89 764 392         | 106,23        | 0,05         | 13         | 408 484 992          | 268 338 480          |
| НижгорОбл2   | 56 973 424         | 104,06        | 0,16         | 13         | 52 021 000           | 0                    |
| Мос.обл.4в   | 22 001 098         | 110,00        | 0,15         | 2          | 104 983 904          | 0                    |
| МГор31-об    | 20 684 066         | 103,41        | -1,39        | 3          | 45 461 720           | 0                    |
| НовсибОбл1   | 7 018 303          | 100,25        | 0,03         | 3          | 0                    | 46 319 936           |
| Якут-06 об   | 3 761 923          | 107,48        | 0,18         | 5          | 48 352 500           | 0                    |
| НовсибО-05   | 547 809            | 100,70        | -0,07        | 2          | 0                    | 79 789 208           |
| Саха(Якут)   | 503 000            | 100,60        | 0,20         | 1          | 0                    | 64 008 260           |
| МГор39-об    | 434 760            | 108,69        | 0,44         | 1          | 10 840 000           | 477 513 408          |
| Мос.обл.5в   | 240 750            | 107,00        | 0,09         | 1          | 0                    | 322 862 304          |
| МГор36-об    | 3 235              | 107,84        | -0,06        | 3          | 75 565 000           | 72 002 208           |
| КраснЯрКр3   | 2 970              | 99,00         | 0,25         | 3          | 84 234 008           | 0                    |
| МГор38-об    | 1 122              | 112,20        | -0,15        | 1          | 0                    | 151 549 152          |
| <b>Итого</b> | <b>239 848 432</b> |               |              | <b>126</b> | <b>1 136 937 824</b> | <b>2 145 200 158</b> |

Источник: ММВБ

[Вернуться к оглавлению](#)

## Корпоративные долги

| Инструмент   | Оборот осн         | Ср-взвеш<br>цена | Изм ср-взвеш | Кол<br>сделок | Оборот РПС           | Оборот РЕПО          |
|--------------|--------------------|------------------|--------------|---------------|----------------------|----------------------|
| РусТекс 3    | 84 852 576         | 97,81            | -0,10        | 50            | 0                    | 17 580 360           |
| ВлгТлкВТ-2   | 47 337 400         | 99,87            | 0,16         | 14            | 0                    | 44 690 700           |
| ЮТэйр-Ф 01   | 46 128 000         | 100,28           | 0,43         | 13            | 0                    | 0                    |
| ФСК ЕЭС-03   | 44 734 200         | 99,41            | 0,17         | 11            | 99 367 000           | 230 734 032          |
| ЕБРР 01обл   | 35 028 700         | 100,08           | 0,08         | 12            | 0                    | 0                    |
| РЖД-05обл    | 32 170 240         | 98,98            | 0,08         | 7             | 123 717 504          | 86 720 488           |
| РосселхБ 2   | 29 955 000         | 99,85            | 0,17         | 1             | 29 910 000           | 39 703 324           |
| ЮТК-04 об.   | 28 174 400         | 100,62           | 0,15         | 8             | 60 400 000           | 32 214 162           |
| АВТОВАЗ об   | 23 727 276         | 100,8            | -0,06        | 13            | 60 466 500           | 239 640 432          |
| ЭФКО-02 об   | 22 057 000         | 100,26           | 0,26         | 3             | 0                    | 52 420 128           |
| СалютЭнерг   | 20 795 498         | 100,14           | -0,01        | 15            | 120 199 504          | 22 512 776           |
| ФСК ЕЭС-02   | 20 448 522         | 102,24           | 0,04         | 3             | 71 540 000           | 199 385 392          |
| ЦентрТел-4   | 20 285 116         | 112,69           | 0,21         | 6             | 39 267 500           | 108 683 472          |
| РЖД-07обл    | 18 150 514         | 100,83           | -0,17        | 5             | 88 145 000           | 210 352 064          |
| МегаФонЗоб   | 15 448 778         | 102,98           | -0,17        | 5             | 10 292 000           | 48 242 752           |
| РуссНефть1   | 12 220 160         | 100,56           | 0,01         | 6             | 40 252 500           | 40 100 904           |
| СлавИнв 02   | 10 999 000         | 99,99            | -0,03        | 3             | 30 010 000           | 55 653 480           |
| КААД-2       | 9 480 924          | 99,6             | -0,02        | 5             | 41 202 712           | 108 325 128          |
| САНОС-02об   | 9 477 010          | 104,13           | 0,04         | 5             | 122 272 496          | 151 768 560          |
| РусТекстил   | 8 621 517          | 101,11           | 0,11         | 16            | 60 675 000           | 0                    |
| ТМК-02 обл   | 8 205 860          | 101,51           | 0,11         | 14            | 15 259 666           | 67 140 704           |
| УралСвзИн4   | 7 469 900          | 102,33           | 0,09         | 3             | 27 669 000           | 106 201 888          |
| ИРКУТ-03об   | 6 054 000          | 100,9            | 0,00         | 3             | 0                    | 104 014 736          |
| СатурнНПО    | 5 140 490          | 100,4            | 0,10         | 2             | 50 250 000           | 0                    |
| УралВагЗФ2   | 4 315 806          | 100,32           | -0,05        | 2             | 0                    | 108 036 600          |
| НГК ИТЕРА    | 3 799 712          | 101,3            | 0,10         | 6             | 64 016 344           | 4 545 410            |
| <b>Итого</b> | <b>887 251 948</b> |                  |              | <b>712</b>    | <b>3 922 891 303</b> | <b>6 046 898 516</b> |

## Акции

| Инструмент   | Оборот осн            | Ср-взвеш<br>цена | %     | Кол<br>сделок  | Оборот РПС           | Оборот РЕПО           |
|--------------|-----------------------|------------------|-------|----------------|----------------------|-----------------------|
| ЛУКОЙЛ       | 7 760 566 784         | 2313,83          | -0,01 | 25 254         | 465 032 800          | 1 889 060 352         |
| ГАЗПРОМ ао   | 7 172 041 728         | 277,32           | -0,02 | 20 394         | 73 788 768           | 3 532 026 112         |
| РАО ЕЭС      | 4 559 946 240         | 18,757           | -0,02 | 16 387         | 310 494 144          | 3 275 005 952         |
| ГМКННик5ао   | 3 743 936 512         | 3578,43          | 0,01  | 11 819         | 150 324 464          | 731 679 040           |
| Сбербанк     | 1 385 431 296         | 51376,97         | -0,03 | 3 935          | 21 378 322           | 0                     |
| Сургнифз     | 1 087 329 664         | 40,43            | -0,03 | 5 107          | 8 085 000            | 687 553 024           |
| Сбербанк-п   | 644 782 400           | 789,22           | -0,03 | 7 735          | 3 968 481            | 0                     |
| Татнфт Зао   | 593 945 216           | 118,58           | 0,02  | 8 517          | 3 038 609            | 144 179 680           |
| Сургнифз-п   | 432 609 824           | 28,655           | -0,01 | 1 175          | 24 051 560           | 95 271 464            |
| Ростел -ао   | 407 207 744           | 130,32           | -0,03 | 6 086          | 69 134 520           | 617 966 336           |
| УралСвИ-ао   | 173 062 512           | 0,965            | 0,00  | 2 354          | 2 893 201            | 72 635 808            |
| Ростел -ап   | 156 035 792           | 59,64            | -0,01 | 1 530          | 0                    | 222 032 800           |
| АвтоВАЗ-3    | 133 706 968           | 1697,24          | 0,04  | 1 829          | 26 531 000           | 48 969 680            |
| <b>Итого</b> | <b>28 919 573 313</b> |                  |       | <b>121 789</b> | <b>1 184 477 307</b> | <b>11 712 194 359</b> |

Источник: ММВБ

[Вернуться к оглавлению](#)

## Управление Казначейства АКБ «Спурт»

## Директор Казначейства

Шайхутдинов Кирилл Владимирович

+7 843 291 50 02

[kirill@spurtbank.ru](mailto:kirill@spurtbank.ru)

## Отдел торговых операций на финансовых рынках

## Начальник отдела

+7 843 291 50 19

МБК. Валюта

+7 843 291 51 40

Долговые инструменты

+7 843 291 51 41

Скороходова Ольга Валерьевна

[oskorohodova@spurtbank.ru](mailto:oskorohodova@spurtbank.ru)

Шаммазов Рафаэль Шамилович

[rshammazov@spurtbank.ru](mailto:rshammazov@spurtbank.ru)

Шамарданов Адель Ильич

[ashamardanov@spurtbank.ru](mailto:ashamardanov@spurtbank.ru)

## Отдел доверительного управления

Ведущий экономист

+7 843 291 50 29

Хайруллин Айбулат Рашитович

[aybulat@spurtbank.ru](mailto:aybulat@spurtbank.ru)

## Отдел анализа финансовых рынков

Аналитик

Аналитик

Родченко Марина Викторовна

[mrodchenkot@spurtbank.ru](mailto:mrodchenkot@spurtbank.ru)

Галеев Тимур Равилович

[tgaleev@spurtbank.ru](mailto:tgaleev@spurtbank.ru)

## Отдел расчетов и корреспондентских отношений

Зам. Директора Казначейства. Начальник отдела

+7 843 291 50 60

Валютные корр. счета

+7 843 291 50 61

Рублевые корр. счета

+7 843 291 50 62

Бэк-офис МБК

+7 843 291 50 64

SWIFT

+7 843 291 50 66

Расчеты РКЦ

+7 843 291 50 65

Угарова Татьяна Алексеевна

[tugarova@spurtbank.ru](mailto:tugarova@spurtbank.ru)

Журавлев Сергей Александрович

[sjouravlev@spurtbank.ru](mailto:sjouravlev@spurtbank.ru)

Замалеев Марат Дамирович

[mzamaleev@spurtbank.ru](mailto:mzamaleev@spurtbank.ru)

Сафина Гузелия Зиннуровна

[gsafina@spurtbank.ru](mailto:gsafina@spurtbank.ru)

Анцис Рузалия Рашитовна

[rancis@spurtbank.ru](mailto:rancis@spurtbank.ru)

Каштанова Валентина Ефимовна

[vkashtanova@spurtbank.ru](mailto:vkashtanova@spurtbank.ru)

Настоящий информационный обзор рынка ценных бумаг содержит оценки и прогнозы Управления Казначейства Акционерного коммерческого Банка «Спурт» (открытое акционерное общество) (далее – «Банк») касательно будущих событий и/или действий, перспектив развития ситуации на рынке ценных бумаг, вероятности наступления определенных событий и совершения определенных действий на рынке ценных бумаг. Инвесторы не должны полностью полагаться на оценки и прогнозы, содержащиеся в настоящем обзоре, так как фактическое положение дел на рынке ценных бумаг в будущем может отличаться от прогнозируемых результатов по многим причинам.

Настоящий информационный обзор не является офертой - предложением купить или продать какие-либо ценные бумаги или связанные с ними финансовые инструменты либо принять участие в какой-либо стратегии торговли. Описание любой компании или компаний, или их ценных бумаг, или рынков, или направлений развития, упомянутых в данном обзоре, не предполагают полноты их описания. Представленная информация и мнения не были специально подготовлены для конкретной операции любых третьих лиц и не представляют детальный анализ конкретной ситуации, сложившейся у третьих лиц.

Информация и заключения, изложенные в настоящем обзоре, не заменяют независимую оценку инвестиционных потребностей и целей какого-либо лица.

Данный обзор может использоваться только для информационных целей. Цитирование или использование всей или части информации, содержащейся в настоящем отчете, допускается только с прямо оговоренного разрешения Банка.